


Schiebetürsystem Terra M XL  
ST.1063.TXL



Systeme auf Anfrage



[www.mwe.de](http://www.mwe.de)

 **Glas Scholl**  
Inh. Dirk Lankermann  
Paul-Rücker-Str. 12 47059 Duisburg  
Mülheim 0208 / 58 90 000  
Duisburg 0203 / 99 30 60  
Telefax 0203 / 99 306 33  
Internet [www.Glas-Scholl.de](http://www.Glas-Scholl.de)

 24h  
seit 1727




Schiebetürsystem Terra M XL Geeignet für sehr große und schwere Türelemente




Schiebetürsystem Terra M XL Detail zeigt Ausführung in hochglanzpoliert

Schiebetürsystem  
Terra M XL



Schiebetürsystem  
Terra M



Schiebetürsystem Terra M XL Das Ausstellungsbild zeigt den Größenunterschied zum normalen Terra M System!

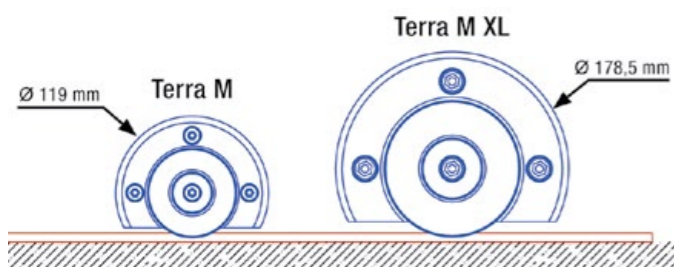
Achtung: System auf Anfrage (keine Lagerware)!

Repräsentative Ein- und Durchgänge können mit großen Türelementen eindrucksvoll in Szene gesetzt werden. Die aus dem System Terra M entwickelte XL Ausführung von MWE wurde speziell hierfür designt und konstruiert. So können Türblätter bis zu 400 kg bewegt werden - das bietet dem Planer natürlich ganz neue Möglichkeiten bei der Größe oder Materialauswahl von Türelementen. Dieser Beschlag zeigt sich wie das Modell Terra M von zwei Seiten: auf der einen Seite wird die technische Funktionalität optisch unterstrichen, die andere Seite gibt sich dezent ohne Bohrungen. Die Laufschiene kann am Boden aufgeschraubt oder geklebt werden.

#### Vorteile:

- Wird für die geplante Glasstärke individuell gefertigt!
- System Terra M XL wurde speziell für sehr schwere und große Türblätter entwickelt
- Türblattgewicht bis 400 kg

Standardoberfläche geschliffen Korn 600 - auf Wunsch auch in teilpoliert, komplett hochglanzpoliert oder mit PVD-Beschichtung (Kupfer-, Goldoptik oder Karbon-Black) lieferbar. Für Rückfragen steht Ihnen unser Vertriebsteam wie immer unter der Nummer 02582-9960-0 zur Verfügung!





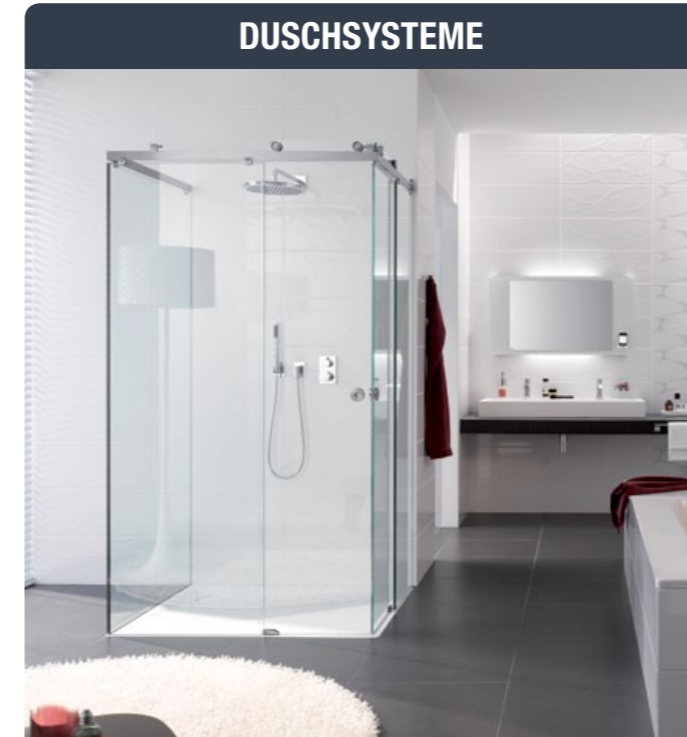
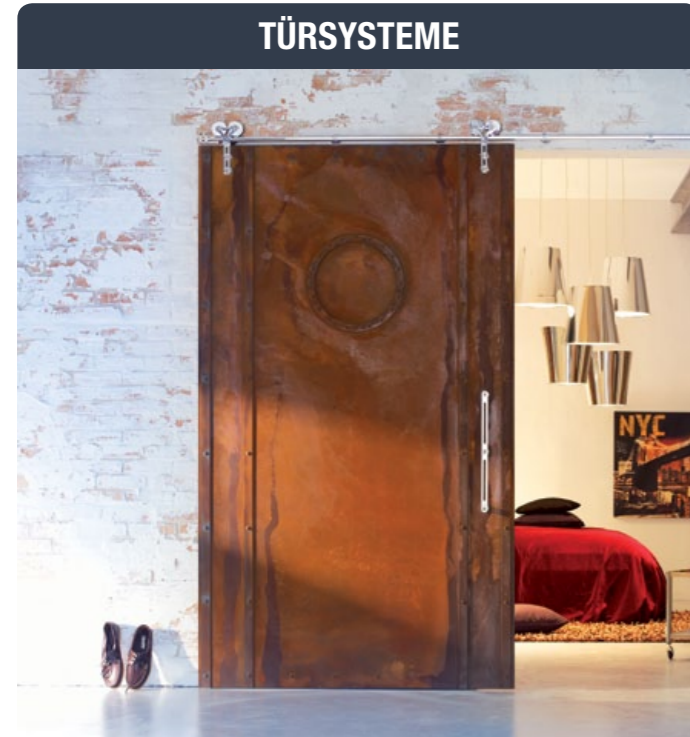
Türblattgewicht

bis **400 kg!**

Bild zeigt  
hochglanzpolierte  
Ausführung

Produktübersicht MWE

Einfach die Kataloge  
**anklicken >**  
und weitere  
Informationen  
erhalten.



# Die Manufaktur

MWE steht für maximale Verarbeitungsqualität und große Liebe zum Detail.

Es ist unsere Philosophie und Aufgabe Produkte zu entwickeln, die in jeder Hinsicht dem Zeitgeist entsprechen.

Was für alle MWE Mitarbeiter bedeutet, jederzeit den höchsten Anforderungen hinsichtlich Design, Verarbeitungsqualität und Funktionalität gerecht zu werden.

MWE Spitzentechnologie gepaart mit einer vorbildlicher Kundenkommunikation, das ergibt „Qualität aus Leidenschaft“!



Planung und Fertigung - Made by MWE

100% - Made in Germany



PLANUNG & KONSTRUKTION



BIEGEN & STANZEN



FRÄSEN & DREHEN



SCHNEIDEN & BOHREN



SERIENFERTIGUNG MIT VOLLAUTOMATEN



SCHWEISSEN & LÖTEN



POLIEREN & SCHLEIFEN



SONDERKONSTRUKTION

